



Das Auto.

Der California




California ist, jeden Tag etwas anderes zu erleben.



02 Der California.

- 20 California Edition.
- 24 Exterieur und Räder.
- 27 Interieur.
- 29 Motoren, Fahrwerk und Getriebe.
- 30 California mit BlueMotion Technology.
- 31 Sicherheits- und Assistenzsysteme.
- 33 Komfort.
- 39 Multimedia.
- 40 Volkswagen Original Zubehör.

- 42 Lackierungen und Sitzbezüge.
- 44 Technische Daten.
- 46 CarePort.



California ist, Ziele zu erreichen, von denen andere träumen.

Die Welt ist groß – und es gibt viel mehr zu entdecken als nur einen einzigen Ort. Gut, wenn man sich für ein Fahrzeug entschieden hat, mit dem die Reise genauso viel Spaß macht wie das Ankommen: den California. Er ist nicht nur ein komfortables Reisemobil, sondern auch ein echtes Zuhause auf Rädern, mit allem ausgestattet, was Sie unterwegs brauchen. Dazu ist er noch äußerst genügsam im Verbrauch und erobert nicht nur Straßen, sondern auch unwegsames Gelände. Also: Was ist Ihr erstes Ziel?

California ist, die Natur so zu lieben, wie sie ist.



Natur ist schön – aber sie schenkt uns auch prasselnden Regen, glatte Straßen und plötzlichen Nebel. Im California macht Ihnen das nichts aus, denn Sie sind rundum geschützt. Elektronische Sicherheitssysteme greifen ein, damit Sie möglichst nicht ins Rutschen kommen, und innovative Fahrerassistenzsysteme bieten Ihnen optional noch mehr Komfort auf Ihrer Reise. So können Sie die Natur in ihrer ganzen Schönheit genießen.

**California ist, dem aufregendsten Weg zu folgen,
nicht dem einfachsten.**



Die schönsten Plätze warten immer hinter der nächsten Kurve. Auf dem Weg dahin kann Ihnen einiges dazwischenkommen: Schlamm- und Schotterpisten, Steigungen, Schnee und Regen. Aber das soll Sie nicht aufhalten, denn der California kann mit dem permanenten Allradantrieb 4MOTION ausgestattet werden. Verliert ein Rad die Bodenhaftung, sei es durch schlechtes Wetter oder unebenen Untergrund, greift der Allradantrieb 4MOTION ein und verteilt die Kraft variabel zwischen Vorder- und Hinterachse. Das bedeutet für Sie: eine sicherere Fahrt, selbst abseits des Weges auf etwas anspruchsvolleren Steigungen oder durch seichte Gewässer.

California ist die Gewohnheit,
Gewohntes hinter sich zu lassen.



Welcome to the Hotel California.

Der California Beach.

Schon von außen macht der California Beach Lust auf Strandurlaub und lädt zu einer Fahrt ans Meer ein. Dort angekommen, können Sie unter dem serienmäßigen Aufstelldach laue Nächte direkt an der Brandung verbringen und sich vom Rauschen der Wellen in den Schlaf wiegen lassen. Lackierungen wie zum Beispiel Sunny Yellow geben dem California Beach ein unverwechselbares Aussehen.



California Beach, Kraftstoffverbrauch in l/100 km für Benzin und Diesel: kombiniert von 10,5 bis 7,0. CO₂-Emissionen in g/km für Benzin und Diesel: kombiniert von 245 bis 184; Effizienzklasse E bis C.

Auf langen Strecken werden Sie die Komfortsitze für Fahrer und Beifahrer mit Armlehnen und Lendenwirbelstütze schätzen lernen. Sie bieten optimalen Seitenhalt und machen jede Fahrt besonders angenehm. Die 2er-Sitzbank ist auf Schienen im Boden fixiert und lässt sich fast unbegrenzt verschieben. Bei heruntergeklappter Rückenlehne entsteht eine bequeme Liegefläche von 1,50 m x 2,00 m. Ein Klapptisch, den Sie bei Nichtgebrauch in der Schiebetür verstauen können, komplettiert den Innenraum. Und während Sie sich erholen, schützen die serienmäßigen, aus der Dachrahmenverkleidung ausziehbaren Rollos vor neugierigen Blicken.



Abbildung zeigt California Beach mit optionaler 3er-Sitzbank, Multiflexboard und Klimaanlage „Climatronic“. Bei angezogener Handbremse können die Drehsitze im Fahrerhaus nicht gedreht werden. California Beach, Kraftstoffverbrauch in l/100 km für Benzin und Diesel: kombiniert von 10,5 bis

7,0. CO₂-Emissionen in g/km für Benzin und Diesel: kombiniert von 245 bis 184; Effizienzklasse E bis C.

Der California Comfortline.

Jede Reise hinterlässt bleibende Eindrücke – genau wie der California Comfortline. Er beeindruckt durch seine markante Front mit Chromleisten und serienmäßigen Halogenscheinwerfern. Die Nebelscheinwerfer an der unteren Fahrzeugfront komplettieren den eleganten Gesamteindruck. Das Abbiegelicht macht eine Fahrt im California Comfortline nicht nur angenehm, sondern an unübersichtlichen Kreuzungen beziehungsweise Straßeneinmündungen auch sicherer. Aber auch im Stand zeigt sich der California Comfortline mit dem serienmäßigen Aufstelldach von seiner besten Seite.



So entspannend der Urlaub ist, so hungrig macht er auch. Deshalb ist der California Comfortline mit einer vollfunktionalen Küchenzeile ausgestattet. Auf dem 2-Flammen-Gaskocher lässt es sich entspannt kochen. Die Vorräte finden in der 42 Liter fassenden Kompressorkühlbox Platz, und nach der Mahlzeit wandert das Campinggeschirr in die Spüle bzw. in die unter der Spüle befindliche Schublade mit Besteckeinsatz. Eine weitere Schublade unter der Sitzbank bietet zusätzlichen Stauraum. Für ein angenehmes Klima während der Fahrt sorgt die optionale 3-Zonen-Klimaanlage „Climatronic“, damit Fahrer, Beifahrer und Passagiere ganz individuell ihre Wunschtemperatur wählen können.



Der California Edition.

Schon vor der ersten Reise lässt der California Edition die Blicke wandern: Zahlreiche Karosserieteile – unter anderem das Dach, die Türgriffe, die Seitenschweller und der untere Teil des Frontstoßfängers – sind in Schwarz gehalten. Passend dazu sind auch die hinteren Seitenscheiben sowie die Heckscheibe mit einer Privacyverglasung abgedunkelt. Ein weiteres Design-Highlight sind die 17"-Leichtmetallräder „Cascavel“ mit glanzgedrehter Oberfläche in Schwarz. Der California Edition ist in zwei Ausstattungslinien erhältlich – als California Beach Edition und als Comfortline Edition.



Dekorfolien können, insbesondere bei direkter Sonneneinstrahlung, nach ein bis drei Jahren oder in sehr heißen Klimazonen bereits innerhalb eines Jahres Gebrauchs- und Alterungsspuren aufweisen. Verbleibt die Dekorfolie längere Zeit auf dem Fahrzeug, können sich optische Unterschiede zwischen dem durch die Dekorfolie geschützten Bereich der Lackierung und dem nicht durch Folie abgedeckten Bereich ergeben. California Beach Edition und California Comfortline Edition, Kraftstoffverbrauch in l/100 km für Benzin und Diesel: kombiniert von 10,5 bis 7,0. CO₂-Emissionen in g/km für Benzin und Diesel: kombiniert von 245 bis 184; Effizienzklasse E bis B.

Die Ausstattung des California Edition.

Die schönsten Wochen des Jahres sollten Sie so erholsam wie möglich verbringen. Deshalb bietet Ihnen der California Comfortline Edition allen erdenklichen Komfort. Außen sportlich-dynamisch, überzeugt er im Inneren durch ein gemütliches Ambiente mit integrierter Küchenzeile und ausklappbarem Tisch. Auf Wunsch kann das Interieur mit einer feinen Leder-Alcantara-Kombination und einem Teppicheinleger noch wohnlicher gestaltet werden. Aber auch die Motorisierung kann sich sehen lassen: Für beide Editionsmodelle stehen mehrere effiziente TDI- und TSI-Motoren zur Wahl.



Die **Komfort-Schlafauflage**.^{*} Sie überdeckt Spalten, gleicht Unebenheiten aus und erhöht so deutlich den Liegekomfort. Die Auflage ist im Handumdrehen zusammengeklappt und beansprucht nur äußerst wenig Stauraum.

Abbildung zeigt California Comfortline. **BE** **CE**



Das **Cockpit**. Das Lederlenkrad mit Chromspange sowie die silbergrau gehaltenen Dekoreinlagen um die Luftausströmer werten den Innenraum ebenso auf wie der Schaltknauf in Leder.

Abbildung zeigt California Beach. **BE** **CE**



Das **Interieur**.^{*} Der California Comfortline Edition ist serienmäßig mit einer praktischen Küchenzeile inklusive 42-l-Kühlbox und Koch-Spül-Kombination ausgestattet. Nach dem Essen wandert das gespülte Campinggeschirr in den Küchenunterschrank mit Besteckeinsatz. Für die nötige Ordnung im Wohnbereich sorgen zudem ein Eckkleiderschrank, ein großer Dachstaukasten sowie eine geräumige Schublade unter der 2er-Sitzbank. Sämtliche Einbauschränke sind in stabiler Aluminium-Leichtbauweise gefertigt und mit einer weißen Oberfläche verkleidet.

CE

Serienausstattung

BE Beach Edition

Sonderausstattung

CE Comfortline Edition

^{*}Bei angezogener Handbremse können die Drehsitze im Fahrerhaus nicht gedreht werden. Dekorfolien können, insbesondere bei direkter Sonneneinstrahlung, nach ein bis drei Jahren oder in sehr heißen Klimazonen bereits innerhalb eines Jahres Gebrauchs- und Alterungsspuren aufweisen. Verbleibt die Dekorfolie längere Zeit auf dem Fahrzeug, können sich optische Unterschiede zwischen dem durch die Dekorfolie geschützten Bereich der Lackierung und dem nicht durch Folie abgedeckten Bereich ergeben. California Beach Edition und California Comfortline Edition, Kraftstoffverbrauch in l/100 km für Benzin und Diesel: kombiniert von 10,5 bis 7,0. CO₂-Emissionen in g/km für Benzin und Diesel: kombiniert von 245 bis 184; Effizienzklasse E bis B.

Exterieur und Räder.

Erleben Sie Urlaub in einer neuen Form: Seine klaren Linien und schönen Konturen geben dem California zusammen mit seiner markanten Frontpartie ein unverwechselbares Äußeres. Auf Wunsch kann er mit dunkel eingefärbten Scheiben versehen und mit edlen Chromelementen verziert werden. Darüber hinaus wählen Sie aus mehreren sportlichen oder eleganten Leichtmetallrädern das Design, das Ihrem Geschmack am meisten entspricht. Wetten, dass Ihre nächste Reise mit zu den schönsten zählt, die Sie je gemacht haben?



Das **Chrompaket**. Wer gern etwas gehobener auftritt, fährt mit diesem Paket richtig. Elegante Chromdetails setzen am unteren Luftschutzgitter, an den Seiten und am Heck glänzende Akzente. Auch die Nebelscheinwerfer sind in Chrom eingefasst.

C



Das **Schiebefenster links**. Für Frischluft sorgt das serienmäßige Schiebefenster auf der linken Seite des Fahrgastraumes. Es kann von innen mit einem Handgriff geöffnet werden. Ein Schiebefenster rechts ist optional erhältlich.

Abbildung zeigt optionale Privacyverglasung.

B C BE CE



Die **Markise**. An heißen Tagen spendet das Sonnensegel angenehmen Schatten. Das Gehäuse ist über der Schiebetür montiert und in Schwarz ausgeführt. Auf Wunsch ist eine silberfarbene Markise mit silberfarbenem Gehäuse erhältlich.¹⁾

B C BE CE



Der **Fahrradträger**. Durch Vormontage schnell an der Heckklappe anzubringen, finden bis zu vier Fahrräder (max. 60 kg) auf dem Träger Platz. Er ist aus eloxiertem Aluminiumprofil gefertigt und mit einer diebstahlhemmenden Verschlusseinrichtung versehen.

B C BE CE

Der **230-V-Außenanschluss** (o. Abb.). Er ist im California Beach optional und im California Comfortline serienmäßig mit an Bord und versorgt das Fahrzeug auf Campingplätzen mit Strom. Die Steckdose besitzt darüber hinaus eine Ladefunktion für die Fahrzeugbatterien. Neben dem 230-V-Außenanschluss liegt beim California Comfortline die Einfüllöffnung für den 30 l fassenden Frischwassertank, der sich frostgeschützt innen an der linken Seitenwand befindet. Ein ebenfalls 30 l großer Abwassertank ist in die Küchenzeile des California Comfortline integriert.

B C BE CE



Das **Paket „Protection“**. Es umfasst vier verschiedene Unterfahrschutze aus Aluminiumblech: einen Motor- und Getriebeunterfahrschutz, einen Unterfahrschutz für das Hinterachsdifferential, einen Unterfahrschutz für den Hauptschalldämpfer, einen Seitenschweller rechts sowie einen Tankunterfahrschutz, der gleichzeitig den linken Seitenschweller vor Beschädigungen schützt. Das Paket „Protection“ ist für alle California Modelle mit Allradantrieb 4MOTION erhältlich.

Kann zu verlängerter Lieferzeit führen.

B C



Die **Bi-Xenon-Scheinwerfer**. Sowohl das Abblend- als auch das Fernlicht werden über die Bi-Xenon-Scheinwerfer erzeugt. Das erweitert das Sichtfeld und erhöht die Sicherheit. Energiesparende LED-Leuchten übernehmen das Tagfahrlicht.

B C BE CE



Der **Motorunterfahrschutz**.²⁾ Er bietet ein Höchstmaß an Schutz für den Motor und das Getriebe. Auf Wunsch kann auch der Tank geschützt werden. Bitte beachten Sie, dass sich dadurch die Nutzlast des Fahrzeugs verringert.

Kann zu verlängerter Lieferzeit führen.

B C



Das **Paket „4Style“**. Es umfasst: Frontspoiler und Seitenschweller in Aluminiumoptik, eine Steinschlagfolie³⁾ über den Seitenschwellern sowie robuste Gummifußmatten für das Fahrerhaus.

Kann zu verlängerter Lieferzeit führen.

B C

Die **Winterbereifung** (o. Abb.). Auf Wunsch sind 16"- oder 17"-Stahlräder mit Winterbereifung erhältlich. Dieser zusätzliche Rädersatz verbessert die Fahreigenschaften bei winterlichen Straßenverhältnissen deutlich und verkürzt den Bremsweg auf glatten Untergründen.

B C BE CE



Vier **Leichtmetallräder „Miyato“** 6½ J x 16. Mit Reifen 215/65 R 16.

B C



Vier **Leichtmetallräder „Colmar“** 6½ J x 16. Mit Reifen 215/65 R 16. Diese Räder sind optional auch als zusätzlicher Radsatz mit Winterreifen erhältlich.

B C

Serienausstattung

Beach

Sonderausstattung

Comfortline

Beach Edition

Comfortline Edition

1) Bei den California Edition Modellen ist die Markise nur in Schwarz erhältlich. 2) Abbildung zeigt California Beach. 3) Dekorfolien können, insbesondere bei direkter Sonneneinstrahlung, nach ein bis drei Jahren oder in sehr heißen Klimazonen bereits innerhalb eines Jahres Gebrauchss- und Alterungsspuren aufweisen. Verbleibt die Dekorfolie längere Zeit auf dem Fahrzeug, können sich optische Unterschiede zwischen dem durch die Dekorfolie geschützten Bereich der Lackierung und dem nicht durch Folie abgedeckten Bereich ergeben. California, Kraftstoffverbrauch in l/100 km für Benzin und Diesel: kombiniert von 10,5 bis 7,0. CO₂-Emissionen in g/km für Benzin und Diesel: kombiniert von 245 bis 184; Effizienzklasse E bis B.



Vier Leichtmetallräder „Timaru“
7 J x 17. Mit Reifen 235/55 R 17.

B C



Vier Leichtmetallräder „Thunder“
7 J x 17. Mit Reifen 235/55 R 17. Diese
Räder sind optional auch als zusätz-
licher Radsatz mit Winterreifen erhält-
lich. Nicht als Reserverad lieferbar.

B C



Vier Leichtmetallräder „Cascavel“
7 J x 17. Oberfläche glanzgedreht in
Silber. Mit Reifen 235/55 R 17.

B C



Vier Leichtmetallräder „Cascavel“
7 J x 17. Oberfläche glanzgedreht in
Schwarz. Mit Reifen 235/55 R 17.

B C BE CE



Vier Leichtmetallräder „Cascavel“
7 J x 17. Oberfläche glanzgedreht
in Anthrazit. Mit Reifen 235/55 R 17.

B C



Vier Leichtmetallräder „Canberra“
8 J x 18. Mit Reifen 255/45 R 18. Sie sind
nicht als Reserverad bestellbar.

B C



Vier Leichtmetallräder „Azev Typ R“
8½ J x 18 in Silber. Mit Reifen
255/45 R 18. Diese Leichtmetallräder
sind nicht als Reserverad bestellbar.

Kann zu verlängerter Lieferzeit führen. **B C**



Vier Leichtmetallräder „Azev Typ R“
8½ J x 18 in Schwarz. Mit Reifen
255/45 R 18. Diese Leichtmetallräder
sind nicht als Reserverad bestellbar.

Kann zu verlängerter Lieferzeit führen. **BE CE**



Vier Leichtmetallräder „Toluca“
8 J x 18. Mit Reifen 255/45 R 18. Diese
Leichtmetallräder sind nicht als Reser-
verad bestellbar.

C

Serienausstattung

Sonderausstattung

B Beach

C Comfortline

BE Beach Edition

CE Comfortline Edition

Interieur.

Die hochwertige Innenausstattung des California knüpft nahtlos an das repräsentative Äußere an. Alle Sitzbezüge sind farblich auf die Interieurfarben abgestimmt; die hochwertigen und strapazierfähigen Materialien wurden sorgfältig ausgewählt und verarbeitet. Schließlich werden Sie in seinem Wohnraum viel Zeit verbringen.



Der Einzelsitz im Fahrgastraum. Der Zusatzsitz mit bequemen Armlehnen ist klappbar, drehbar, längs verschiebbar und herausnehmbar. Er ist mit einem Dreipunkt-Sicherheitsgurt und ISOFIX-Befestigungspunkten ausgestattet. Nicht lieferbar beim California mit Allradantrieb 4MOTION.

Abbildung zeigt California Comfortline. **C CE**



Die 2er-Sitzbank mit optionalem drehbarem Einzelsitz. Perfekt für passionierte Camper – dank dieser Raumaufteilung finden im California Beach drei Personen im Fahrgastraum Platz.

B BE



Die 3er-Sitzbank mit zwei optionalen Einzelsitzen. Bei der Wahl dieser Sitzplatzausstattung für den California Beach finden im Fahrgastraum fünf Personen bequem Platz, was den California Beach zu einem vollwertigen 7-Sitzer werden lässt.

B BE

Unsere Fahrzeuge sind serienmäßig mit Sommerreifen ausgestattet. Seit dem 04.12.2010 sind Sie in der Bundesrepublik Deutschland gesetzlich verpflichtet, Ihr Fahrzeug bei Glatteis, Schneeglätte, Schneematsch, Eis- oder Reifglätte mit M+S-Reifen oder Ganzjahresreifen auszustatten. Ihr Volkswagen Partner berät Sie gern. California, Kraftstoffverbrauch in l/100 km für Benzin und Diesel: kombiniert von 10,5 bis 7,0. CO₂-Emissionen in g/km für Benzin und Diesel: kombiniert von 245 bis 184; Effizienzklasse E bis B.

Die **3er-Sitzbank** (o. Abb.). Für den Fahr-
gastraum im California Beach ist auf
Wunsch eine 3er-Sitzbank lieferbar. Um-
geklappt entsteht zusammen mit dem
gepolsterten Multiflexboard eine Liege-
fläche von 1,50 m x 1,83 m. Das serien-
mäßige Staufach mit Liegepolster entfällt.



Der **Drehsitz mit integriertem Kinder-
sitz**. Dieser Einzelsitz mit Armlehnen
lässt sich schnell und bequem vom voll-
wertigen Erwachsenensitz mit Sicher-
heitsgurt in einen robusten Kindersitz
umbauen und nach Belieben drehen.

B BE

Nur mit Stoffsitzebezug „Milan“ erhältlich. **B BE**



Die **Drehsitze**. Die ergonomischen Sitze
für Fahrer und Beifahrer sind mit Arm-
lehnen und Lendenwirbelstütze ausge-
stattet. Sie bieten guten Seitenhalt und
sind um ca. 180° drehbar¹⁾.

B C BE CE

Die **ISOFIX-Kindersitzaufnahmen**
(o. Abb.). Externe Kindersitzsysteme
können an den ISOFIX-Befestigungs-
punkten fest mit der Fahrzeugstruktur
verbunden werden. Die Kindersitz-
aufnahmen befinden sich im Wohnraum
auf der Rücksitzbank und auf dem
optionalen Einzelsitz.

B C BE CE

Die **Netzablage in der Aufstiegsöffnung
des Dachbettes** (o. Abb.). Die Netzab-
lage ist in der Aufstiegsöffnung des Auf-
stelltdachs angebracht. In ihr finden
nachts kleine Dinge wie Bücher oder
Brillen Platz. Wer die Netzablage bestellt,
erhält eine zusätzliche Schublade links
neben der Rücksitzbank anstelle der se-
rienmäßigen Durchlademöglichkeit.

C CE

Die **Doppelsteckdose innen** (o. Abb.).
Auf der Stirnseite des Küchenblocks be-
finden sich eine 12-V- und eine 230-V-
Steckdose. Hier können alle handelsüb-
lichen Küchengeräte angeschlossen
werden.

C CE

Die **Staufachschublade** (o. Abb.). Unter
der Rücksitzbank befindet sich ein
geräumiges Schubfach, in dem Sie aller-
lei kleine und mittelgroße Reiseuten-
silien verstauen können. Beim California
Beach nur in Verbindung mit der 2er-
Sitzbank erhältlich.

B C BE CE



Der **Mehrzwecktisch**. Viel Platz für Früh-
stück, Abendessen und Spiele bietet
der leicht aufzubauende Tisch für drin-
nen und draußen. Nach Gebrauch wird
er platzsparend in der Schiebetürver-
kleidung untergebracht.

B C BE CE



Zwei **Klappstühle**. Die beiden mit robu-
stem Stoff bezogenen Klappstühle sind
äußerst komfortabel und verschwinden
über Nacht oder während der Fahrt ein-
fach in einer Tasche an der Heckklappe.

B C BE CE

Motoren, Fahrwerk und Getriebe.

Ihr Ziel kennen nur Sie. Unseres verraten wir Ihnen gern: Aggregate zu bauen, die we-
niger Kraftstoff verbrauchen, weniger Schadstoffe verursachen und dadurch die Umwelt
weniger belasten. Durch die effiziente Common-Rail-Technologie ist uns dies bei den
TDI-Motoren noch besser als bisher gelungen. Natürlich müssen Sie dabei auf eine
kraftvolle Motorleistung nicht verzichten. So verfügt zum Beispiel der BiTDI-Motor
über zwei Abgasturbolader. Für den Fahrer bedeutet das: ein gesteigertes Drehmoment
im unteren Bereich, mehr Leistung im oberen Bereich und ein besseres Ansprech-
verhalten des Motors. Auch bei den Benzinmotoren sind wir neue Wege gegangen: So
bieten wir Ihnen für den California zwei leistungsstarke TSI-Motoren mit moderner
Abgasturboaufladung an. Da versteht es sich fast schon von selbst, dass alle Motoren
die strenge Abgasnorm Euro 5 erfüllen.

TSI

Die **TSI-Benzinmotoren**. Direkteinsprit-
zung und Turboaufladung machen
die 2,0-l-TSI-Motoren (110 kW²⁾/150 kW³⁾)
sparsamer und kraftvoller als andere
Ottomotoren. Der 150-kW-Motor³⁾ ist mit
Schaltgetriebe oder DSG – wahlweise
mit Allradantrieb 4MOTION – erhältlich.



Die **2,0-l-Common-Rail-TDI-Motoren**. Die Kombination aus einem kleinen Hub-
raum, Turboaufladung und Direkteinspritzung macht die TDI-Motoren besonders effi-
zient. Präzise Einspritzvorgänge unter hohem Druck und die daraus resultierende
gleichmäßige Verbrennung des Kraftstoffs sorgen für eine starke Leistung bei niedrigem
Verbrauch. Zudem tragen geringe Wartungskosten ihren Teil zur Wirtschaftlichkeit
der Motoren bei. Für den California stehen ein 2,0-l-TDI-Motor in vier unterschiedlichen
Leistungsstufen sowie ein 2,0-l-BiTDI mit 132 kW⁵⁾ zur Verfügung.

Das **7-Gang-Doppelkupplungsgetrie-
be DSG** (o. Abb.). Das Getriebe ermög-
licht einen vollautomatischen Gang-
wechsel ohne jegliche Zugkraftunter-
brechung. Befindet sich das Getriebe im
manuellen Schaltmodus, gibt das Kom-
biinstrument dem Fahrer eine Schalt-
empfehlung, die eine besonders kraft-
stoffsparende Fahrweise unterstützt.
Die Motoren mit 103 kW⁴⁾ und 132 kW⁵⁾
verfügen in Verbindung mit BlueMotion
Technology und der Multifunktionsan-
zeige über eine Freilauffunktion: Nimmt
der Fahrer den Fuß vom Gas, wird der
Motor vorübergehend entkoppelt, um
Kraftstoff zu sparen.

B C BE CE

Serienausstattung

Sonderausstattung

B Beach

C Comfortline

BE Beach Edition

CE Comfortline Edition

1) Nicht bei angezogener Handbremse. 2) California, 2,0-l-TSI-Motor mit 110 kW, Kraftstoffverbrauch in l/100 km: innerorts 13,0, außerorts 8,0, kombiniert 9,8. CO₂-Emissionen in g/km: kombiniert 228; Effizienzklasse E bis C. 3) California, 2,0-l-TSI-Motor mit 150 kW, Kraftstoffverbrauch in l/100 km: innerorts von 14,0 bis 13,0, außerorts von 8,5 bis 8,0, kombiniert von 10,5 bis 9,8. CO₂-Emissionen in g/km: kombiniert von 245 bis 228; Effizienzklasse E bis C. 4) California, 2,0-l-TDI-Motor mit 103 kW, Kraftstoffverbrauch in l/100 km: innerorts von 10,4 bis 9,1, außerorts von 7,1 bis 6,1, kombiniert von 8,3 bis 7,2. CO₂-Emissionen in g/km: kombiniert von 219 bis 189; Effizienzklasse D bis B. 5) California, 2,0-l-BiTDI-Motor mit 132 kW, Kraftstoffverbrauch in l/100 km: innerorts von 11,1 bis 8,8, außerorts von 7,5 bis 6,4, kombiniert von 8,8 und 7,3. CO₂-Emissionen in g/km: kombiniert von 232 bis 192; Effizienzklasse D bis B. California, Kraftstoffverbrauch in l/100 km für Benzin und Diesel: kombiniert von 10,5 bis 7,0. CO₂-Emissionen in g/km für Benzin und Diesel: kombiniert von 245 bis 184; Effizienzklasse E bis B.

California mit BlueMotion Technology.

Wer Autos baut, trägt Verantwortung – für Mensch und Umwelt. Deshalb hat Volkswagen mit „Think Blue.“ eine ganzheitliche Haltung zu ökologischer Nachhaltigkeit entwickelt. Für uns bedeutet dies: Wir setzen alles daran, dass jedes Nutzfahrzeug über den gesamten Lebenszyklus bis hin zum Recycling möglichst gute Umwelteigenschaften aufweist. So verbraucht zum Beispiel der California mit 62-kW¹⁾, 2)- oder 84-kW³⁾- Motor und BlueMotion Technology Paket – bestehend aus Start-Stopp-System, Bremsenergie-Rückgewinnung, Geschwindigkeitsregelanlage und rollwiderstandsoptimierten Reifen – durchschnittlich nur 7,0 l auf 100 km, was kombiniert einer Kraftstoffersparnis von 0,5 l und einem CO₂-Ausstoß von 184 g/km entspricht. Aber auch Sie können Ihren Anteil dazu beitragen. Unter thinkblue.volkswagen.de finden Sie viele praktische Spritspartipps. Das Technologiepaket ist für alle TDI-Motoren – außer den 75-kW-Motor⁴⁾ – erhältlich und mit allen Ausstattungslinien sowie vielen zusätzlichen Ausstattungsoptionen kombinierbar. Optional ist für die zwei leistungsstärkeren Motoren zudem der Allradantrieb 4MOTION verfügbar.



Das Start-Stopp-System. Es schaltet den Motor im Leerlauf und bei gelöster Kupplung automatisch ab, z. B. an einer roten Ampel. Zum Starten genügt ein Tritt auf die Kupplung und der Motor springt wieder an.

Serienausstattung

Beach

Sonderausstattung

Comfortline



Die BlueMotion Technology Plakette. Die Plakette zeigt an, dass Sie ein Fahrzeug mit besonders niedrigem Kraftstoffverbrauch fahren und damit unsere Umwelt so wenig wie möglich belasten.

Die Bremsenergie-Rückgewinnung (o. Abb.). Durch eine spezielle Software für das Energiemanagement wird die Spannung der Lichtmaschine während der Schub- und Bremsphasen des Fahrzeugs angehoben. Das gewährleistet ein Nachladen der Fahrzeugbatterie, entlastet den Motor und reduziert somit den Kraftstoffverbrauch. Zudem kann die Spannung der Lichtmaschine während der Fahrt gesenkt werden.



Die rollwiderstandsoptimierten Reifen. Der California mit BlueMotion Technology nimmt den Kontakt zur Straße über rollwiderstandsoptimierte Reifen auf. Der geringere Rollwiderstand reduziert den Kraftstoffverbrauch und damit den CO₂-Ausstoß.

Beach Edition

Comfortline Edition

Sicherheits- und Assistenzsysteme.

Sie sollen sich im California nicht nur wohl, sondern auch geschützt fühlen. Ein intelligentes, umfangreiches Sicherheitssystem unterstützt Sie deshalb während der Fahrt und bewahrt Sie im Falle eines Unfalls bestmöglich vor Verletzungen.



Die Airbags. Wer auf lange Reisen geht, will immer optimal geschützt sein. Deshalb ist der California serienmäßig nicht nur mit einem Fahrer- und einem Beifahrerairbag ausgestattet, sondern auch mit Seiten- und Kopfairbags. Der Beifahrerairbag kann mit dem Fahrzeugschlüssel deaktiviert werden.

B C BE CE

1) California, 2,0-l-TDI-Motor mit 62 kW und BlueMotion Technology, Kraftstoffverbrauch in l/100 km: innerorts 8,6, außerorts 6,1, kombiniert 7,0. CO₂-Emissionen in g/km: kombiniert 184; Effizienzklasse C. 2) Nur für den California Beach erhältlich. 3) California, 2,0-l-TDI-Motor mit 84 kW und BlueMotion Technology, Kraftstoffverbrauch in l/100 km: innerorts 8,6, außerorts 6,1, kombiniert 7,0. CO₂-Emissionen in g/km: kombiniert 184; Effizienzklasse C bis B. 4) California, 2,0-l-TDI-Motor mit 75 kW, Kraftstoffverbrauch in l/100 km: innerorts 9,7, außerorts 6,3, kombiniert 7,5. CO₂-Emissionen in g/km: kombiniert 198; Effizienzklasse C bis B.

Das **Verbandmaterial** und das **Warn-dreieck** (o. Abb.). Beides muss laut Gesetzgeber immer an Bord sein, um liegen gebliebene Fahrzeuge ordnungsgemäß abzusichern und Erste Hilfe leisten zu können. Beim California sind der Verbandkasten und das Warndreieck leicht zugänglich im Staufach unter dem Sitz untergebracht.

B C BE CE

Das **Tagfahrlicht** (o. Abb.). Die separat in den Scheinwerfer integrierte Leuchte schaltet sich automatisch mit dem Aktivieren der Zündung ein und reduziert bei Tageslicht das Risiko eines Unfalls. Falls Sie für Ihr Fahrzeug die optionalen Bi-Xenon-Scheinwerfer wählen, übernehmen energiesparende LED-Leuchten das Tagfahrlicht.

B C BE CE



Die **Nebelscheinwerfer**. Sie sorgen bei schlechter Witterung für optimale Sicht und damit für hohe Sicherheit. In die Nebelscheinwerfer ist zusätzlich ein Abbiegelicht integriert.

Abbildung zeigt optionales Chrompaket. **B C BE CE**

Komfort.

Im Urlaub soll man vor allem eins: sich zurücklehnen und wohlfühlen. Deshalb bietet der California viele Annehmlichkeiten – zum Beispiel die für Volkswagen typische Verarbeitungsqualität. So wird die in einer speziellen Alu-Leichtbauweise gefertigte Schrankkombination exklusiv nur von Volkswagen verbaut. Sie ist beim California Comfortline in Holzoptik und optional in Weiß sowie beim California Comfortline Edition in Weiß gehalten. Darüber hinaus tragen Fahrerassistenzsysteme ihren Teil zu einem erhöhten Fahrkomfort bei. Denn wir wollen nicht nur, dass Sie entspannt aus dem Urlaub heimkehren, sondern auch, dass Sie bereits entspannt am Urlaubsort ankommen.



Der **Außenanschluss für Frischwasser**. Am Fahrzeugheck wird ein Außenwasseranschluss aus dem vorhandenen Frischwassertank angeboten. Mit der separat untergebrachten Brause lässt sich so z. B. ganz bequem das Freizeit-Equipment abwaschen.

B C BE CE



Der **Berganfahrassistent**. Er verhindert an Steigungen das ungewollte Zurückrollen des California und sorgt beim Anfahren für ein komfortables Fahrzeughandling.

B C BE CE



Das **elektronische Stabilisierungsprogramm** inkl. elektronischer Differenzialsperrung (EDS). Die Elektronik kann ein Ausbrechen des Fahrzeugs verhindern, indem sie kontrolliert in das Brems- und Motormanagement eingreift.¹⁾

B C BE CE



Die **Gurtanschnallwarnung**. Sie signalisiert dem Fahrer optisch und akustisch, dass sein Gurt nicht angelegt ist, und fordert ihn vor Fahrtbeginn auf, sich anzuschnallen.

B C BE CE



Die **flexible Arbeitsplatte**.³⁾ Der verschiebbare Tisch ist an der Küchenzeile eingehängt und kann mittels eines ausklappbaren Standbeins aufgestellt werden.

Abbildung zeigt California Edition.

C CE



Der **Kleiderschrank**.²⁾ Im hinteren Teil des Wohnraums befinden sich Schrank- und Regaleinbauten. Beide sind durch einen praktischen Klappen- und Rollverschluss auch überdeck leicht zugänglich.

C CE



Die **Reifenkontrollanzeige „Plus“**. Bei Druckabweichungen in einem der Reifen warnt das System im Rahmen seiner Grenzen und weist den Fahrer darauf hin, bei welchem Reifen schnellstmöglich der Luftdruck zu überprüfen ist.

B C BE CE



Das **Antiblockiersystem (ABS)**. Es verhindert ein vollständiges Blockieren der Räder und verbessert so die Lenkbarkeit des Fahrzeugs bei einer Vollbremsung erheblich.

B C BE CE



Der **Bremsassistent**. Dieser erkennt, mit welcher Geschwindigkeit das Bremspedal betätigt wird. Bei einer Reflex- oder Notbremsung baut das System schneller den vollen Bremsdruck auf.

B C BE CE



Der **Küchenunterschrank**.²⁾ Unter der Koch-Spül-Kombination steht viel Raum für Küchengeräte und Geschirr zur Verfügung. Die beiden Schiebetüren können auch bei vorgezogener Sitz-/Liegebank bedient werden.

C CE

Serienausstattung

Sonderausstattung

B Beach

C Comfortline

BE Beach Edition

CE Comfortline Edition

1) Die Grenzen der Physik können durch das elektronische Stabilisierungsprogramm allerdings nicht außer Kraft gesetzt werden. 2) Abbildung zeigt California Comfortline. 3) Bei angezogener Handbremse können die Drehsitze im Fahrerhaus nicht gedreht werden. California, Kraftstoffverbrauch in l/100 km für Benzin und Diesel: kombiniert von 10,5 bis 7,0. CO₂-Emissionen in g/km für Benzin und Diesel: kombiniert von 245 bis 184; Effizienzklasse E bis B.



Der **Dachstaukasten**.* Oberhalb der Sitzbankrücklehne befindet sich – aus der Sitz- und Liegeposition gut erreichbar – ein abklappbarer Staukasten.

C CE



Die **Koch-Spül-Kombination**.* Der 2-Flammen-Gaskocher mit Piezo-Zündung befindet sich links neben dem Edelstahlspülbecken mit herausnehmbarer Spülschüssel. Beides ist mit einer Glasabdeckung versehen. Die Wasserversorgung entspricht der Richtlinie DIN 2001-2.

C CE



Der **hintere Schrank inklusive Gasflaschenbehälter**.* Hier kann eine 2,8-kg-Camping-GAZ-Flasche für die Küchenversorgung platzsparend untergebracht werden. Die Erstbestückung mit einer GAZ-Flasche ist optional möglich.

C CE



Die **Kühlbox**.* Eine von oben zugängliche Kompressorkühlbox mit Einhängkorb ist links in der Küchenzeile platziert. Sie fasst 42 l und hält Lebensmittel auch während der Fahrt frisch.

C CE



Der **Teppicheinleger**.* Wer seinen California besonders behaglich einrichten will, kann ihn mit einem zusätzlichen 3-teiligen Teppicheinleger für Fahrerhaus, Wohnraum und Kofferraum ausstatten.

Kann zu verlängerter Lieferzeit führen.

C CE



Das **zentrale Bedienfeld**. Über dem Innenspiegel platziert, verfügt es über ein LC-Display für die Außentemperatur, den Batterieladezustand, den 230-V-Anschluss, den Betriebszustand der Kühlbox und den Füllstand von Frisch- und Abwassertank. Die Standheizung lässt sich ebenfalls über das Bedienfeld steuern; sie arbeitet unabhängig von der Heizungs- und Belüftungsanlage und ist auch über die Funkfernbedienung aktivier- bzw. deaktivierbar.

C CE



Das **Lamellenrollo**. Die Auf- und Abstiegsöffnung vom Fahrerhaus zur Liegefläche oben wird bei Nichtgebrauch mit einem Lamellenrollo verschlossen.

B C BE CE



Die **Verdunkelung im Fahrerraum**.* Im California Comfortline lässt sich die Frontscheibe mit zwei Rollos verdunkeln; im Beach mit einem gespannten Stoff. Die Seitenscheiben beider Modelle werden mit Stoffblenden abgedeckt.

B C BE CE



Das **manuelle Aufsteldach**. Während der Fahrt ist das Aufsteldach sicher in zwei Halterungen verankert. Am Urlaubsort kann es mit wenigen Handgriffen hochgestellt werden.

B BE



Das **Bugfenster**. Das elektrohydraulische Aufsteldach kann vorne auf Wunsch mit einem halbkreisförmigen Fenster ausgestattet werden. So müssen Sie morgens nur den Kopf heben, um den Sonnenaufgang zu genießen.

C CE

Serienausstattung

Sonderausstattung

Beach

Comfortline

BE Beach Edition

CE Comfortline Edition

*Abbildung zeigt California Comfortline. California, Kraftstoffverbrauch in l/100 km für Benzin und Diesel: kombiniert von 10,5 bis 7,0. CO₂-Emissionen in g/km für Benzin und Diesel: kombiniert von 245 bis 184; Effizienzklasse E bis B.



Die **Komfort-Schlafauflage**.^{1),2)} Sie überdeckt Spalten, gleicht Unebenheiten aus und erhöht so deutlich den Liegekomfort. Die Auflage ist im Handumdrehen zusammengeklappt und beansprucht nur äußerst wenig Stauraum.

B C BE CE



Die **Verdunkelung im Wohnraum**.¹⁾ Aus der Dachrahmenverkleidung ausziehbar Rollos schließen an den Fensterholmen blickdicht ab.

B C BE CE



Das **Multiflexboard**. Für den California Beach ist in Verbindung mit einer 3er-Sitzbank ein Multiflexboard erhältlich. Bei umgeklappter Sitzbank ergibt sich so eine 1,50 m x 1,83 m große Liegefläche.

B BE



Die **Magnet-Taschenlampe**. Sie verfügt über zwei Leuchtstufen, haftet an metallischen Flächen und weist Ihnen sicher den Weg durch die Nacht. Zum Aufladen wird sie an die Basisstation am Beifahrersitz angedockt. An dieser dient sie zugleich als Fußlicht.

B C BE CE



Die **Leselampe**. Für die abendliche Bettlektüre steht am Bett des Aufstelldachs eine Schwanenhalsleuchte zur Verfügung.

Abbildung zeigt California Comfortline.

B C BE CE



Die **Minileseleuchte**. Die handliche LED-Leuchte kann während der Fahrt im Zigarettenanzünder oder z.B. in der 12-V-Steckdose auf der Schalttafel aufgeladen werden und ist so jederzeit einsatzbereit.

B C BE CE



Die **Liegefläche unten**.^{1),2)} Das Bett im Wohnraum hat die Liegemaße 1,14 m x 2,00 m. Die Maße des Bettes beim California Beach mit serienmäßiger 2er-Sitz- und Liegebank betragen ca. 1,50 m x 2,00 m.

B C BE CE



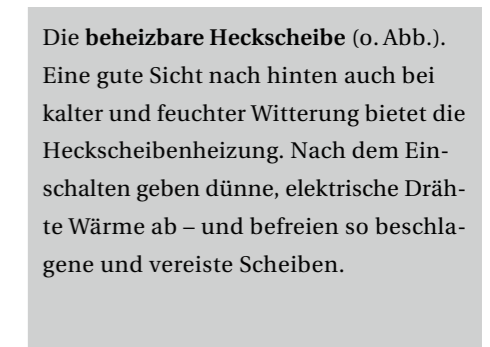
Die **Bettverlängerung**.^{1),2)} Sie kann hochgeklappt und in einer höheren Position arretiert werden. So ergibt sich ein großzügiger Stauraum für den Großeinkauf oder sperrige Güter, die mit auf die Reise gehen.

C CE



Der **automatisch abblendende Innenspiegel** und der **Regensensor**. Der Innenspiegel blendet bei zu hellen Scheinwerfern des Fahrzeugs hinter Ihnen selbsttätig ab. Das bringt Ihnen eine bessere Sicht nach vorn. Zusätzlich befindet sich im Spiegel ein Regensensor, der bereits leichten Regen auf der Windschutzscheibe registriert und sofort die Scheibenwischer aktiviert.

B C BE CE



Die **beheizbare Heckscheibe** (o. Abb.). Eine gute Sicht nach hinten auch bei kalter und feuchter Witterung bietet die Heckscheibenheizung. Nach dem Einschalten geben dünne, elektrische Drähte Wärme ab – und befreien so beschlagene und vereiste Scheiben.

B C BE CE



Die **Liegefläche oben**. Das Bett in der ersten Etage misst 1,20 m x 2,00 m. Ein Lattenrost verbessert den Liegekomfort. Das Aufstelldach ermöglicht am Kopfende eine aufrechte Sitzhaltung.

B C BE CE



Die **Klimaanlage „Climatic“**. Diese halbautomatische Klimaanlage verfügt über einen Innenraumsensor und gleicht ständig die Raumtemperatur mit dem gewünschten Wärmegrad ab. Sie kann auf die klimatischen Bedürfnisse individuell eingestellt werden.

B C BE CE



Die **Klimaanlage „Climatronic“**. Dieses System bietet eine 3-Zonen-Temperaturregelung für Fahrer, Beifahrer und Passagiere im Fahrgastraum. Es erkennt die Stärke der Sonneneinstrahlung und die Außentemperatur und führt entsprechend mehr oder weniger kühle Luft zu. Die automatische Umluftschaltung und der Luftgütesensor schaffen ein angenehmes Klima.

B C BE CE

Serienausstattung

Beach

Sonderausstattung

Comfortline

Beach Edition

Comfortline Edition

1) Abbildung zeigt California Comfortline. 2) Bei angezogener Handbremse können die Drehsitze im Fahrerhaus nicht gedreht werden. California, Kraftstoffverbrauch in l/100 km für Benzin und Diesel: kombiniert von 10,5 bis 7,0. CO₂-Emissionen in g/km für Benzin und Diesel: kombiniert von 245 bis 184; Effizienzklasse E bis B.



Das **Multifunktions-Lederlenkrad**. Es liegt besonders gut in der Hand und punktet mit hoher Bedienfreundlichkeit. Über seine Tasten können Sie zum Beispiel das Radiosystem oder optional ein Mobiltelefon bequem steuern.

Abbildung zeigt California Beach.

B C BE CE



Die **elektrisch anklappbaren Außenspiegel**. Serienmäßig sind die Spiegel elektrisch verstell- und beheizbar. Auf Wunsch sind sie auch elektrisch anklappbar. Je nach Modell ist das Spiegelgehäuse lackiert oder unlackiert.

B C BE CE

Das **Assistenzfahrlicht mit „Coming home“- und „Leaving home“-Funktion** (o. Abb.). Die helle Beleuchtung des Fahrzeugumfelds sorgt für ein bequemes Ein- und Aussteigen. Darüber hinaus gibt sie in dunklen Nächten Sicherheit.

B C BE CE

Multimedia.

Whin die Reise auch geht: Der California führt Sie mit moderner Radio-Navigations-technologie auf direktem Weg zum Ziel. Es sei denn, vor Ihnen liegt ein Stau. Dann werden Sie daran natürlich vorbeigeführt. Gleichzeitig ist für gute Unterhaltung gesorgt – zum Beispiel mit dem integrierten CD-Laufwerk. Wir wünschen Ihnen eine angenehme Fahrt.



Das **Soundsystem DYNAUDIO**. Zehn präzise aufeinander abgestimmte Hoch-, Mittel- und Bassfrequenzen sorgen mit einem 10-Kanal-Verstärker für satten Klang – und bis zu 600 Watt Leistung. Kombinierbar mit „RCD 310“, „RNS 315“ und „RNS 510“.

C CE



Das **Radiosystem „RCD 210“**. Das Radio verfügt über eine RDS-Senderanzeige, einen MP3-geeigneten CD-Player, vier Lautsprecher à 20 Watt im Fahrerhaus und ist mit den Mobiltelefonvorbereitungen kombinierbar.

B BE




Das **Radiosystem „RCD 310“**. Neben allen Funktionen des „RCD 210“ verfügt es über digitalen Radioempfang (DAB+), eine AUX-IN-Schnittstelle im Handschuhfach, Antennendiversity, acht Lautsprecher und ein großes, ParkPilot taugliches Display.

B C BE CE




Der **drahtlose Internetzugang***. Mit ihm haben Sie auch unterwegs Zugang zu E-Mail und Internet und können sich bequem über das Wetter der nächsten Tage, Veranstaltungen am Urlaubsort sowie nahe gelegene Restaurants informieren.

B C BE CE



Der **Spurwechselassistent „Side Assist“**. Sollte sich beim Spurwechsel ein von den Sensoren erkanntes Fahrzeug im nicht einsehbaren Bereich befinden, warnt Sie das System im Rahmen seiner Grenzen über eine Anzeige im Außenspiegel.

B C BE CE



Das **Abbiegelicht**. Der jeweils kurveninnere Nebelscheinwerfer leuchtet beim Abbiegen den Straßenrand aus, wenn Sie 40 km/h oder langsamer fahren. So erkennen Sie mögliche Gefahren schneller und kommen sicherer ans Ziel.

B C BE CE



Die **Rückfahrkamera „Rear Assist“**. Sie überträgt ein eingeschränktes Bild des Bereichs hinter Ihrem Fahrzeug auf das Display des Navigationssystems, zeigt Ihren voraussichtlichen Fahrweg an und erleichtert Ihnen so das Einparken.

B C BE CE



Die **Navigationsfunktion „RNS 315“** für das Radio „RCD 310“. Das „RNS 315“ bietet alle Funktionen des „RCD 310“; ferner einen 12-cm-Touchscreen, 6-GB-Flashspeicher sowie eine AUX-IN-Schnittstelle und einen SD-Card-Slot an der Gerätefront.

B BE



Das **Radio-Navigationssystem „RNS 510“**. Dieses System bietet alle Funktionen des „RNS 315“, verfügt jedoch über einen Farbtouchscreen mit einer Diagonalen von über 16 cm. Auf der mitgelieferten DVD ist das Kartenmaterial für Westeuropa gespeichert. Es kann auf die 30-GB-Festplatte des „RNS 510“ kopiert werden, sodass Sie während der Navigation den CD-Schacht nutzen können, um Ihre Lieblings-CD zu hören. Zudem ist das Gerät mit Spracherkennung und auf Wunsch mit digitalem Radioempfang (DAB+) ausgestattet.

B C BE CE

Serienausstattung

Sonderausstattung

B Beach

C Comfortline

BE Beach Edition

CE Comfortline Edition

*Der Internetzugang ist je nach California Modell links oder rechts im Handschuhfach angebracht. Abbildung zeigt California Comfortline. California, Kraftstoffverbrauch in l/100 km für Benzin und Diesel: kombiniert von 10,5 bis 7,0. CO₂-Emissionen in g/km für Benzin und Diesel: kombiniert von 245 bis 184; Effizienzklasse E bis B.

Volkswagen Original Zubehör.

Der California ist ein komfortables Freizeit- und Reisemobil, das keine Wünsche offenlässt. Sollten Sie dennoch irgendetwas vermissen, bietet Ihnen Volkswagen Original Zubehör viele weitere interessante Ausstattungsmöglichkeiten. Sie entstehen in Zusammenarbeit mit unserer Entwicklungs- und Designabteilung, sind von höchster Qualität und nur bei Ihrem Volkswagen Partner erhältlich. Damit auch wirklich eins zum anderen passt.



Der **Grundträger**. Mit den Trägersystemen von Volkswagen Zubehör ist man gut und sicher unterwegs. Basis ist der abschließbare Grundträger, auf dem z. B. Skihalter, Kajakhalter oder praktische Dachboxen angebracht werden können.

B C BE CE



Der **Ski- und Snowboardhalter**. Der abschließbare Halter erlaubt die Mitnahme von bis zu sechs Paar Ski, vier Snowboards oder einem Wakeboard. Die komfortable Ausziehfunktion erleichtert das Be- und Entladen.

B C BE CE



Die **Dachbox**. Die dank Schnellspannbefestigung einfach zu montierenden, verschließbaren, 310, 340 oder 460 l großen Boxen in der Farbe Titan Metallic überzeugen durch ihr DuoLift-System, das ein Öffnen von beiden Seiten zulässt.

B C BE CE



Das **Heckzelt**. Das aus schimmelresistentem und flammhemmendem Material gefertigte Zelt lässt sich schnell und bequem an die geöffnete Heckklappe montieren. Es ist vielseitig einsetzbar, z. B. als Wohnraumerweiterung, Duschkabine, Toilettenraum, Wetterschutz oder zur besseren Schlafplatzbelüftung im Sommer. Der herausnehmbare Tunneleingang besitzt ein verschließbares Moskitofenster.

B C BE CE



Die **Wind- und Regenabweiser**. Bei der Fahrt mit leicht geöffnetem Fenster werden Spritzwasser und Windgeräusche wirksam reduziert, bei seitlich einfallender Sonne wird Blendschutz gegeben. Die Abweiser sind ohne Bohren und Kleben zu montieren.

B C BE CE



Die **Gepäckraumeinlage**. Die leichte und flexible Einlage ist exakt auf die Konturen des California zugeschnitten. Ihr ca. 5 cm hoher Rand bietet Schutz vor Nässe und Schmutz. Das integrierte Rautenmuster wirkt rutschhemmend.

B BE



Die **Babyschale G0 plus ISOFIX**.* Das Kindersitzsystem bietet Neugeborenen und Kleinkindern bis zu 15 Monaten (oder bis zu 13 Kilogramm) hohen Komfort und optimalen Schutz. Das robuste Untergestell, das an den ISOFIX-Befestigungspunkten fest mit dem Fahrzeug verbunden wird, bildet die solide Basis für die mobile Babyschale. Diese sorgt dank individueller Einstellmöglichkeiten sowie dem höhenverstellbaren Fünfpunkt-Hosenträgergurt dafür, dass das Kleinkind sicher in der Sitzschale gehalten wird. Außerdem verfügt das Sitzsystem über ein abnehmbares Sonnenverdeck, einen verstellbaren Tragegriff und einen leicht abnehmbaren und waschbaren Stoffbezug.

B C BE CE



Der **Kindersitz G1 ISOFIX DUO plus Top Tether**.* Das komfortable Sitzsystem bietet Kindern von acht Monaten bis zu vier Jahren (oder 9 bis 18 Kilogramm) optimalen Halt. Die individuell einstellbare Sitzposition und die höhenverstellbaren Hosenträgergurte sorgen dafür, dass das Kleinkind sicher in der Sitzschale gehalten wird. Die Anbringung des Sitzsystems erfolgt an den ISOFIX-Befestigungspunkten sowie an einer zusätzlichen Vorrichtung der Rückbank (Top Tether).

B C BE CE



Der **Kindersitz G2-3 ISOFIX**.* Der komfortable Kindersitz bietet Kindern zwischen drei und zwölf Jahren (oder 15 bis 36 Kilogramm) idealen Halt. Die spezielle Seitenkonstruktion gewährt zudem bestmöglichen Schutz. Die Anbringung des Sitzes erfolgt an den ISOFIX-Befestigungspunkten sowie durch den Dreipunkt-Sicherheitsgurt, der zusätzlich mit der individuellen Sitzeinstellung dafür sorgt, dass das Kind optimal im Sitz gehalten wird. Und falls die Bezüge einmal verschmutzt sind, lassen sie sich leicht abnehmen und waschen.

B C BE CE

Serienausstattung

Beach

Sonderausstattung

Comfortline

Beach Edition

Comfortline Edition

*Über das komplette Kindersitzprogramm informiert Sie Ihr Volkswagen Partner gern. Das Volkswagen Original Zubehör ist ein Angebot der Volkswagen Zubehör GmbH, An der Trift 67, 63303 Dreieich, www.volkswagen-zubehoer.de, und nur bei Ihrem Volkswagen Partner erhältlich. California, Kraftstoffverbrauch in l/100 km für Benzin und Diesel: kombiniert von 10,5 bis 7,0. CO₂-Emissionen in g/km für Benzin und Diesel: kombiniert von 245 bis 184; Effizienzklasse E bis B.







Lackierungen.

Damit Ihr Volkswagen optimal vor mechanischen und chemischen Einwirkungen sowie vor Korrosion geschützt ist, tragen wir die Lackierung in mehreren Schichten auf. So hinterlassen Sie stets einen glänzenden Eindruck.



Sitzbezüge.

Hochwertige, robuste Materialien und eine fachgerechte Verarbeitung sind das A und O bei der Herstellung strapazierfähiger Sitzbezüge sowie edler Lederüberzüge. Zudem bieten wir Ihnen mehrere Farben und Dessins, die sorgfältig auf die Innenausstattungen und die Lackierungen abgestimmt sind.



Serienausstattung

B Beach

BE Beach Edition

Sonderausstattung

C Comfortline

CE Comfortline Edition

1) Dieser Farbcode gilt für die Edition Modelle. 2) Nur in Kombination mit einer 3er-Sitzbank erhältlich. 3) Die Sitzbezüge „Alcantara/Leder Vienna“ sind Ledersitzbezüge mit Kunstlederanteilen. Die Abbildungen auf diesen Seiten können nur Anhaltspunkte sein, weil die Farben im Druck nicht wirklichkeitsgetreu wiedergegeben werden können. Die Abbildungen der Sitzbezüge zeigen auf der linken Hälfte die Bezüge der Sitzmittellbahn und auf der rechten Hälfte die der Sitzseitenwangen. California, Kraftstoffverbrauch in l/100 km für Benzin und Diesel: kombiniert von 10,5 bis 7,0. CO₂-Emissionen in g/km für Benzin und Diesel: kombiniert von 245 bis 184; Effizienzklasse E bis B.

Kraftstoffverbrauch, CO₂-Emissionen und Effizienzklassen.

Motor	Leistung (kW)	Kraftstoffverbrauch ¹⁾			CO ₂ -Emission ²⁾ kombiniert	Effizienz- klasse
		innerorts	außerorts	kombiniert		
California Beach, California Beach Edition, California Comfortline, California Comfortline Edition, jeweils mit Schaltgetriebe						
2,0-I-TSI	110	13,0	8,0	9,8	228	E/C
2,0-I-TSI	150	13,0	8,0	9,8	228	E/C
2,0-I-TDI ³⁾	62	9,7	6,3	7,5	198	C/–
2,0-I-TDI BlueMotion Technology ³⁾	62	8,6	6,1	7,0	184	C/–
2,0-I-TDI ⁴⁾	75	9,7	6,3	7,5	198	C/B
2,0-I-TDI BlueMotion Technology	84	8,6	6,1	7,0	184	C/B
2,0-I-TDI	103	9,8	6,5	7,7	203	C/B
2,0-I-TDI BlueMotion Technology	103	9,1	6,1	7,2	189	C/B
2,0-I-TDI 4MOTION	103	10,4	7,1	8,3	219	D/C
2,0-I-TDI 4MOTION, BlueMotion Technology	103	9,8	6,7	7,8	206	C/B
2,0-I-TDI	132	9,8	6,7	7,8	205	C/B
2,0-I-TDI BlueMotion Technology	132	8,9	6,4	7,3	192	C/B
2,0-I-TDI 4MOTION	132	10,5	7,2	8,4	221	D/C
2,0-I-TDI 4MOTION, BlueMotion Technology	132	9,6	6,9	7,9	208	C/B
California Beach, California Beach Edition, California Comfortline, California Comfortline Edition, jeweils mit Doppelkupplungsgetriebe DSG						
2,0-I-TSI	150	13,5	8,1	10,1	236	E/D
2,0-I-TSI 4MOTION	150	14,0	8,5	10,5	245	E/D
2,0-I-TDI	103	10,4	6,9	8,2	216	D/C
2,0-I-TDI BlueMotion Technology	103	9,5	6,7	7,7	203	C/B
2,0-I-TDI	132	10,2	6,9	8,1	214	D/C
2,0-I-TDI BlueMotion Technology	132	8,8	6,9	7,6	199	C/B
2,0-I-TDI 4MOTION	132	11,1	7,5	8,8	232	D/C
2,0-I-TDI 4MOTION, BlueMotion Technology	132	9,7	7,5	8,3	219	D/C

Die angegebenen Kraftstoffverbrauchs- und Emissionswerte wurden nach den gesetzlich vorgeschriebenen Messverfahren ermittelt. Die Angaben beziehen sich nicht auf ein einzelnes, individuelles Fahrzeug und sind nicht Bestandteil des Angebots, sondern dienen allein Vergleichszwecken zwischen den verschiedenen Fahrzeugtypen. Der Kraftstoffverbrauch und die CO₂-Emissionen eines Fahrzeugs hängen nicht nur von der effizienten Ausnutzung des Kraftstoffs durch das Fahrzeug ab, sondern werden auch vom Fahrverhalten und von anderen nicht technischen Faktoren (z. B. Umgebungsbedingungen) beeinflusst. Zusatzausstattungen und Zubehör (Anbauteile, Reifen usw.) können relevante Fahrzeugparameter, wie z. B. Gewicht, Rollwiderstand und Aerodynamik, verändern und neben Witterungs- und Verkehrsbedingungen die Verbrauchs- und Fahrleistungswerte beeinflussen. Die Angaben zu den Kraftstoffverbräuchen und CO₂-Emissionen gelten bei Angaben von Spannbreiten in Abhängigkeit vom gewählten Reifenformat und von optionalen Sonderausstattungen.

Hinweis nach Richtlinie 1999/94/EG in der jeweils gegenwärtig geltenden Fassung: Weitere Informationen zum offiziellen Kraftstoffverbrauch und zu den offiziellen spezifischen CO₂-Emissionen neuer Personenkraftwagen können dem „Leitfaden über den Kraftstoffverbrauch, die CO₂-Emissionen und den Stromverbrauch neuer Personenkraftwagen“ entnommen werden, der an allen Verkaufsstellen und bei der DAT Deutsche Automobil Treuhand GmbH, Hellmuth-Hirth-Straße 1, D-73760 Ostfildern, oder unter www.dat.de unentgeltlich erhältlich ist.

Effizienzklassen bewerten Fahrzeuge anhand der CO₂-Emissionen unter Berücksichtigung des Fahrzeugleergewichts. Fahrzeuge, die dem Durchschnitt entsprechen, werden mit D eingestuft. Fahrzeuge, die besser sind als der heutige Durchschnitt, werden mit A+, A, B oder C eingestuft. Fahrzeuge, die schlechter als der Durchschnitt sind, werden mit E, F oder G beschrieben. Werden in der Spalte Effizienzklasse mehrere Buchstaben genannt, bezieht sich der erste Buchstabe auf das entsprechend motorisierte Modell des California Beach bzw. California Beach Edition und der zweite Buchstabe auf das entsprechend motorisierte Modell des California Comfortline bzw. California Comfortline Edition.

1) Kraftstoffverbrauch in l/100 km. Tankvolumen ca. 80 l. 2) CO₂-Emission in g/km. 3) Nur bei California Beach. 4) Nicht bei California Comfortline Edition.

Allgemeine Hinweise.

Rücknahme und Verwertung von Altfahrzeugen

Volkswagen stellt sich den Herausforderungen der modernen Gesellschaft und berücksichtigt sie in allen neuen Produkten der Marke Volkswagen. Dies gilt natürlich auch für den Umwelt- und Ressourcenschutz. Daher sind alle neuen Volkswagen umweltfreundlich verwertbar und können grundsätzlich kostenlos – vorbehaltlich der Erfüllung der nationalen gesetzlichen Vorschriften – zurückgegeben werden. Nähere Informationen zu Rücknahme und Verwertung von Altfahrzeugen erhalten Sie bei Ihrem Volkswagen Partner, im Internet unter www.volkswagen.de oder unter der in der Bundesrepublik Deutschland kostenlosen Hotline 0800 – Volkswagen (0800 – 86 55 79 24 36).

DSG®, TDI® und 4MOTION® sind eingetragene Marken der Volkswagen AG und anderer Unternehmen der Volkswagen Gruppe in Deutschland sowie in weiteren Ländern. Die Tatsache, dass ein Zeichen in diesem Dokument nicht mit ® versehen ist, kann nicht so ausgelegt werden, dass dieses Zeichen keine eingetragene Marke ist und/oder dass dieses Zeichen ohne vorherige schriftliche Zustimmung der Volkswagen AG verwendet werden könnte.

Die abgebildeten Fahrzeuge sind teilweise mit Sonderausstattungen gegen Mehrpreis ausgerüstet. Die in den Abbildungen enthaltenen Dekorationen sind nicht im serienmäßigen Lieferumfang enthalten.

Einige Sonderausstattungen können zu einer verlängerten Lieferzeit des Fahrzeugs führen.

Die Serien- und Sonderausstattungen können in diesem Katalog nicht in vollem Umfang gezeigt werden.

Garantierte Qualität

Volkswagen gewährt Ihnen über die gesetzliche Gewährleistung hinaus eine zweijährige Volkswagen Garantie auf alle Neuwagen, drei Jahre Garantie auf den Lack und zwölf Jahre Garantie gegen Durchrostung. Alle Angaben zur Volkswagen Garantie sowie zur Volkswagen Lackgarantie gelten nur für Fahrzeuge der Marke Volkswagen gemäß dem jeweils aktuellen Angebotsprogramm für die Bundesrepublik Deutschland, die von der Volkswagen AG mit einem Serviceheft für den deutschen Markt ausgestattet wurden.

Alle Angaben über Lieferumfang, Ausstattungen, Aussehen, technische Daten und Betriebskosten der Fahrzeuge basieren auf den Merkmalen des deutschen Marktes und entsprechen den zum Zeitpunkt der Drucklegung vorhandenen Kenntnissen. Über länderspezifische Abweichungen informiert Sie Ihr Volkswagen Partner gern. Änderungen sind vorbehalten.



CarePort. Unser Rundumservice für Ihren Volkswagen.

Sie haben Ihr Wunschfahrzeug gefunden? Dann können Sie es mit CarePort¹⁾ ganz nach Ihren Bedürfnissen finanzieren und versichern. Zusätzlich bieten wir Ihnen diverse Serviceangebote und eine europaweite Mobilitätsgarantie an, um Sie vor unerwarteten Kosten zu schützen – alles aus einer Hand. Damit Sie sich in unserem Leistungsspektrum möglichst schnell zurechtfinden, ist CarePort nach dem Baukastenprinzip aufgebaut. Sie wählen einfach die Services aus dem Leistungsspektrum, die für Sie interessant sind. Und wir organisieren alles Weitere für Sie.

Falls Sie sich detaillierter informieren möchten – Ihr Volkswagen Nutzfahrzeuge Partner ist Ihnen gerne behilflich. Natürlich können Sie uns auch jederzeit im Internet unter www.volkswagen-nutzfahrzeuge.de/careport besuchen.

CarePort individuell für Privatkunden.²⁾

Finanzierung/Leasing	Versicherung und mehr	Service	Mobilität
AutoCredit/ClassicCredit ³⁾	Volkswagen AutoVersicherung (Haftpflicht, Vollkasko, Teilkasko) ⁶⁾	Neuwagen-Garantie	LongLife Mobilitätsgarantie ¹¹⁾
PrivatLeasing ⁴⁾	KaskoSchutz ⁷⁾ HaftpflichtSchutz ⁸⁾	Garantieverlängerung ¹⁰⁾	
KreditschutzbriefPlus ⁵⁾	Rabattschutz ⁶⁾	Wartung und Inspektion ⁴⁾	
LeasingratenversicherungPlus ⁵⁾	Kaufpreisschutz ⁶⁾		
GAP-Deckung Finanzierung ⁶⁾	Fahrzeug-Rechtsschutz ⁹⁾		

CarePort | Dienstleistungen & Mobilität

1) CarePort ist die Dienstleistungsmarke von Volkswagen Nutzfahrzeuge in Kooperation mit der Volkswagen Bank GmbH, der Volkswagen Leasing GmbH, der Volkswagen Autoversicherung AG und dem Volkswagen VersicherungsService, Zweigniederlassung der Volkswagen Versicherungsdienst GmbH. 2) Entsprechend Ihren individuellen Anforderungen und Rahmenbedingungen sowie der Art, Nutzung, Beschaffungs- und Zulassungsform Ihres Volkswagen Nutzfahrzeugs können die Verfügbarkeit, der Leistungsumfang und die Kombinierbarkeit der Dienstleistungen variieren. 3) Ein Angebot der Volkswagen Bank GmbH. Bonität vorausgesetzt. 4) Ein Angebot der Volkswagen Leasing GmbH. Bonität vorausgesetzt. 5) Versicherungsleistungen werden durch die Cardif Allgemeine Versicherung/Cardif Lebensversicherung, Stuttgart, HRB 18173/18182, erbracht. 6) Versicherungsleistungen werden durch die Volkswagen Autoversicherung AG, Braunschweig, erbracht.

PrämieLight – das Einsteigerpaket von CarePort.

Für alle, die ihre CarePort Dienstleistungen nicht einzeln auswählen wollen, haben wir im PrämieLight-Paket einige wichtige CarePort Services gebündelt – egal, ob Sie Ihr neues Fahrzeug leasen oder finanzieren.

Finanzierung/Leasing	Versicherung und mehr	Service	Mobilität
AutoCredit/ClassicCredit ³⁾ und GAP-Deckung (optional) ⁶⁾	Volkswagen AutoVersicherung (Haftpflicht, Vollkasko, Teilkasko) ⁶⁾	Neuwagen-Garantie	LongLife Mobilitätsgarantie ¹¹⁾
PrivatLeasing ⁴⁾	KaskoSchutz ⁷⁾ HaftpflichtSchutz ⁸⁾		

Ihre Vorteile auf einen Blick.

- Günstige Leasing- und Finanzierungsbedingungen
- Umfassender Kfz-Versicherungsschutz mit Beitragskonstanz im Schadenfall

PrämieLight Plus – das Premiumpaket von CarePort.

Das Paket PrämieLight Plus umfasst alle Leistungen des PrämieLight-Pakets. Darüber hinaus schützt Sie die Garantieverlängerung auf Herstellerniveau weitgehend vor unvorhergesehenen Reparaturkosten. Die Bestandteile des Pakets im Einzelnen:

Finanzierung/Leasing	Versicherung und mehr	Service	Mobilität
AutoCredit/ClassicCredit ³⁾ , KreditschutzbriefPlus ⁵⁾ und GAP-Deckung (optional) ⁶⁾	Volkswagen AutoVersicherung (Haftpflicht, Vollkasko, Teilkasko) ⁶⁾	Neuwagen-Garantie	LongLife Mobilitätsgarantie ¹¹⁾
PrivatLeasing ⁴⁾ , LeasingratenversicherungPlus ⁵⁾	KaskoSchutz ⁷⁾ HaftpflichtSchutz ⁸⁾	Garantieverlängerung ¹⁰⁾	

Ihre Vorteile auf einen Blick.

- Garantieschutz auf Herstellerniveau für die gesamte Laufzeit (max. 5 Jahre) des zugrunde liegenden Finanzierungs-/Leasingvertrages
- Absicherung Ihrer Mobilität in nahezu jeder Situation durch den KreditschutzbriefPlus bzw. die LeasingratenversicherungPlus



Die Volkswagen Service App¹²⁾ – unterstützt Sie in jeder Situation.

Die Volkswagen Service App bietet Ihnen hilfreiche und nützliche Funktionen für unterwegs. Darunter folgende Highlights:

- intelligentes Parkzeitmodul
- elektronisches Fahrtenbuch
- Kontrollleuchten-Lexikon
- automatische Übermittlung der Fahrzeug- und Standortdaten im Pannenfalle
- multimediale Unfallaufnahme



Probieren Sie es aus. Einfach QR-Code scannen und die App kostenlos herunterladen – für iOS und Android-Systeme.

www.vw-serviceapp.com



Nicht für Sonderabnehmer. 7) Ein Angebot der Volkswagen Leasing GmbH, nur in Verbindung mit einem Leasingvertrag der Volkswagen Leasing GmbH. Nicht für Sonderabnehmer. 8) Versicherungsleistungen werden durch die Allianz Versicherungs-AG, München, erbracht. Nur in Verbindung mit KaskoSchutz und einem Leasingvertrag der Volkswagen Leasing GmbH. Nicht für Sonderabnehmer. 9) Versicherungsleistungen werden durch die D.A.S. Allgemeine Rechtsschutz-Versicherungs-AG, München, erbracht. 10) Bei Finanzierung und Barkauf als Versicherung. Versicherungsleistungen werden erbracht durch die Volkswagen Versicherung AG, Braunschweig, bei Leasing als Dienstleistung der Volkswagen Leasing GmbH, Braunschweig. 11) Leistungsumfang kann nur bei Einhaltung der Richtlinien des Herstellers zur Mobilitätsgarantie in Anspruch genommen werden. 12) Ein Angebot der Volkswagen AG.

Der California

465.1191.12.01 · Printed in Germany

Änderungen vorbehalten

Ausgabe: Mai 2014

www.volkswagen-nutzfahrzeuge.de



Hier scannen für mehr
Informationen zum California.